

삼성의료원 ANNUAL REPORT

e-BOOK 사용방법

Step 1

삼성의료원 ANNUAL REPORT 보기

홈페이지 접속 → 안내 → 삼성의료원 연보

The screenshot shows the top navigation bar of the Samsung Medical Center website. The '안내' (Guide) menu item is highlighted with a red box. Below the navigation bar, there are several content blocks: a search icon with the text '의료진 검색' (Search for medical staff), an illustration of a brain with a green globe, and a text block titled '감정의 기록은 왜 생기나요?' (Why do emotions get recorded?). To the right, there is a 'happinnovation 20*20' banner with the text '꺼져가는 희망의 불씨를 살려낸 진정한 나눔' (True sharing that saved the fading flame of hope).



The screenshot shows the '안내' (Guide) menu. The '삼성의료원 연보' (Samsung Medical Center Annual Report) item is highlighted with a red box. Other items in the menu include '자주하는 질문' (Frequently asked questions), '병원소식' (Hospital news), and '병원소개' (Hospital introduction). At the bottom, there is a 'happinnovation 20*20' logo with the text '환자행복을 위한 의료혁신' (Medical innovation for patient happiness).



The screenshot shows the '삼성의료원 연보' (Samsung Medical Center Annual Report) page. It features a heading '삼성의료원 연보' and a paragraph explaining that users need to install a '전용프로그램(설치파일)' (dedicated program (installation file)) to view the E-Book. Below this, there is a table with two columns: '번호' (Number) and '제목' (Title). The table contains one entry: '1' and '2013년도 연보' (2013 Annual Report).

번호	제목
1	2013년도 연보



Step ②


전자책 뷰어 설치하기

홈페이지 뷰어 설치파일 내려 받기

삼성의료원 연보

E-Book을 보기 위해서는 **전용프로그램(설치파일)**을 설치해야합니다.
*화면이 자동확대되길 원치 않으시면, 환경설정에서 텍스트 크기를 최소화하시면 됩니다. ([최소화 방법](#))

번호	제목	다운로드
1	2013년도 연보	 



설치완료 시 바탕화면 뷰어 아이콘 생성
- 뷰어 업그레이드 : 아이콘 클릭

Step 3

전자책 다운받기

2013년 삼성의료원 연보 전자책 내려받기


삼성의료원 연보



E-Book을 보기 위해서는 [전용프로그램\(설치파일\)](#)을 설치해야합니다.

*화면이 자동확대되길 원치 않으시면, 환경설정에서 텍스트 크기를 최소화하시면 됩니다. ([최소화 방법](#))

번호	제목	다운로드
1	2013년도 연보	 



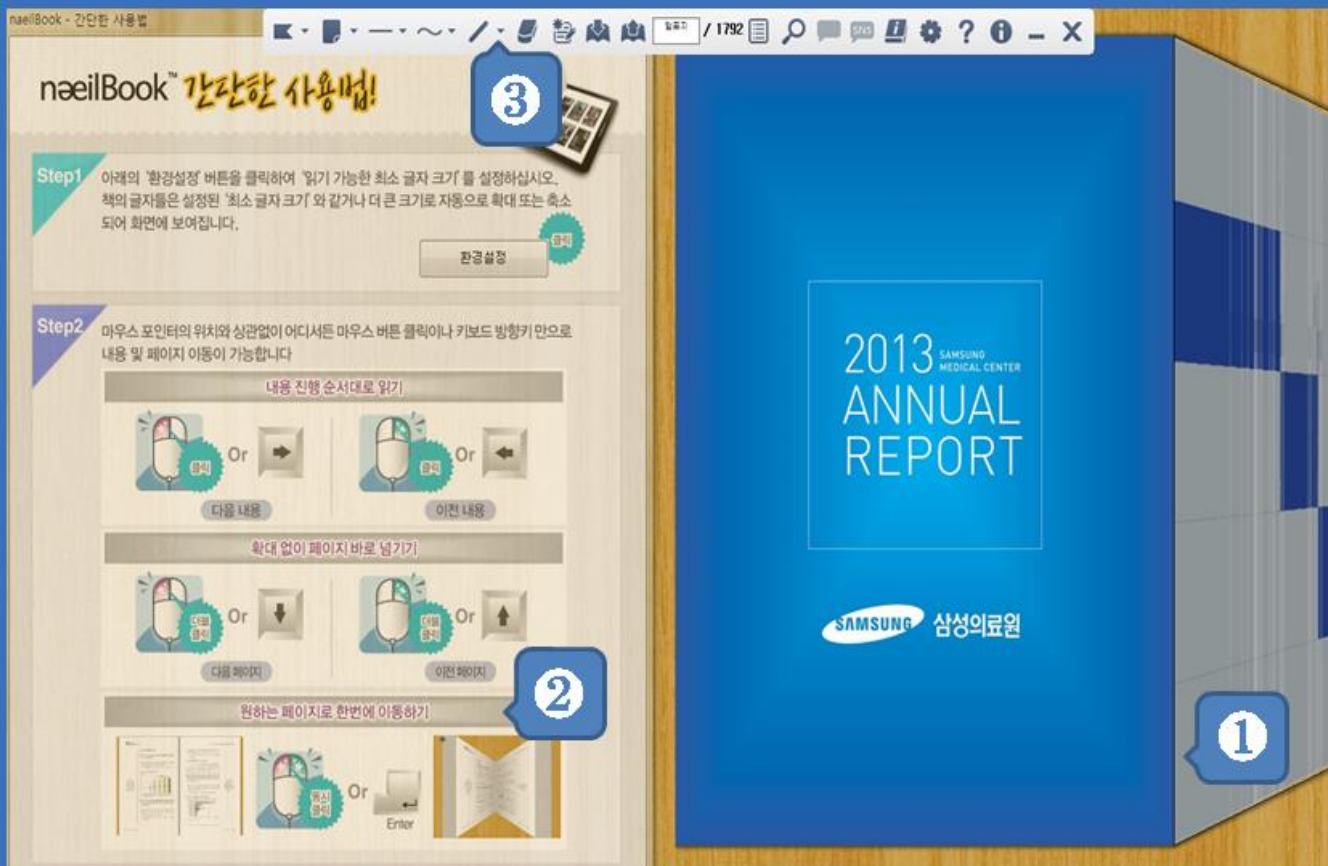
전자책 읽기

- 전자책 파일 실행 : 자동 열림
- 전자책 파일 폴더 다운로드 : 연보 파일 클릭

Step 4

전자책 읽기

전자책 화면 구성



① 연보 전자책

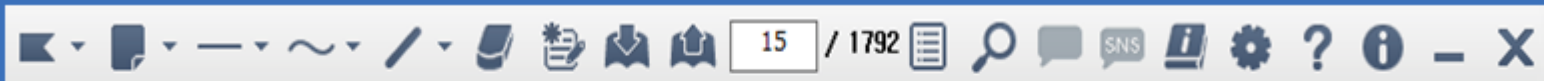
② 간단한 사용법 팝업창

③ 메뉴바

Step 5

메뉴바 기능 알아보기

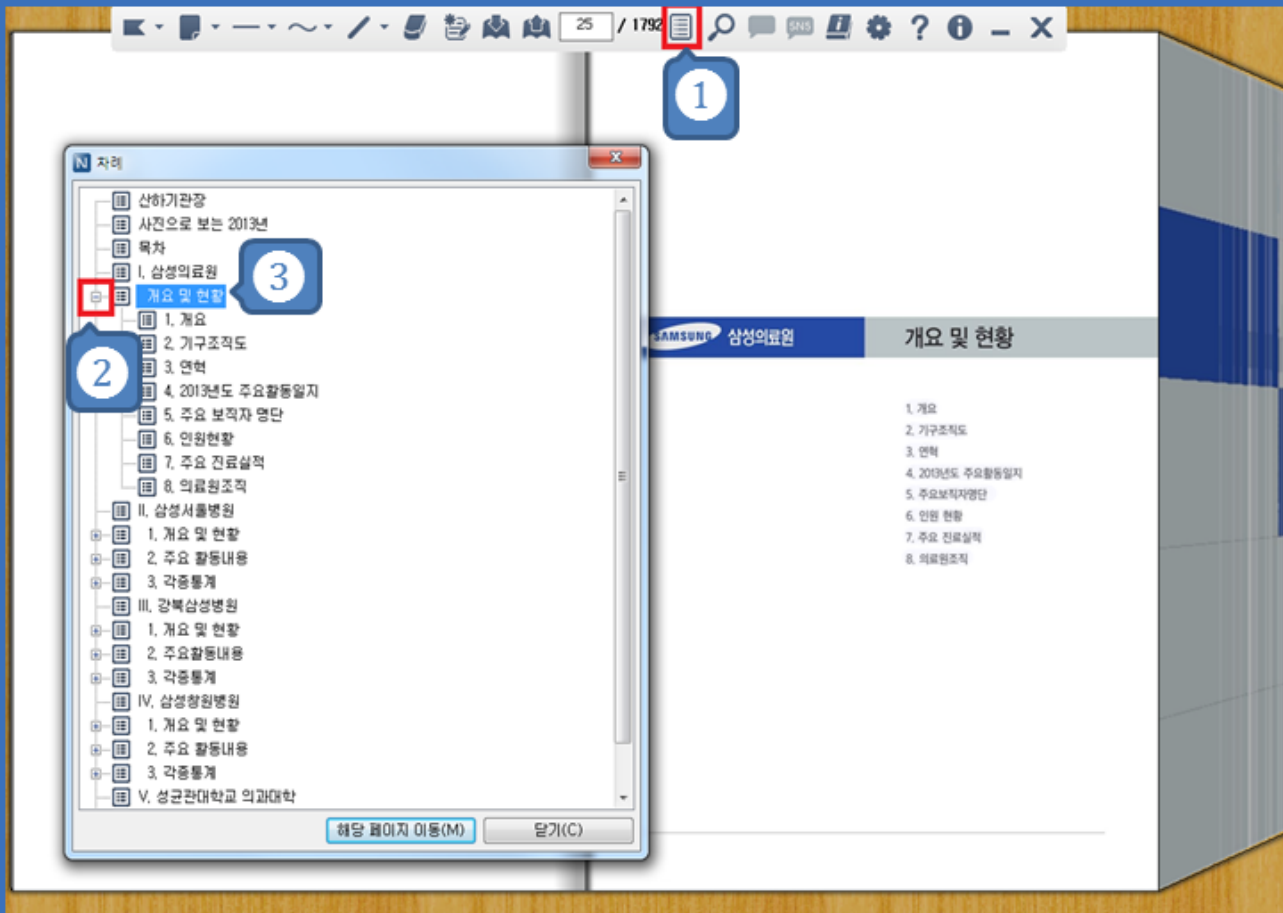
메뉴바 주요 기능 (화면 상단에 마우스를 옮기면 나옵니다)



- | | | |
|---------|-------------------|--------------------|
| ① 책갈피 | ⑥ 지우개 | ⑪ 본문검색 |
| ② 메모 | ⑦ 주석관리(1~5번 관리) | ⑫ 환경설정
(자동확대설정) |
| ③ 직선그리기 | ⑧ 주석파일 내보내기/가져오기 | ⑬ 도움말 |
| ④ 자유낙서 | ⑨ 페이지 이동 | ⑭ 나가기 |
| ⑤ 형광펜 | ⑩ 목차(차례) 링크로 이동하기 | |

Step 6

목차(차례) 메뉴를 이용해 원하는 페이지로 이동하기



① 목차(차례) 메뉴 클릭

② 상·하위로 분류된 목차는 하위목차 열기 이용

③ 이동할 제목 클릭

Step 7

링크 페이지를 이용하여 이동하기

산하기관장	3
사진으로 보는 2019년	7
목차	15
I. 삼성의료원	
1. 개요 및 현황	
1. 개요	26
2. 기구조직도	27
3. 연혁	27
4. 2019년도 주요활동일지	34
5. 주요 보직자 명단	36
6. 인원 현황	36
7. 주요 진료실적	37
8. 의료원조직	37
II. 삼성서울병원	
1. 개요 및 현황	
1. 개요	42
2. 삼성서울병원 조직도	46
3. 삼성서울병원 연혁	48
4. 2019년 주요활동일지	70
5. 주요 보직자 명단	74
6. 인원 현황	81
7. 위원의 현황	82
8. 시설 현황	99
9. 병실 및 병상 현황	101
2. 주요 활동내용	
■ 진료부문	

(3) 소아외과

1. 내과	106
(1) 순환기내과	150
(2) 순환기내과	160
(3) 호흡기내과	174
(4) 내분비·대사내과	186
(5) 신장내과	191
(6) 소화기내과	194
(7) 감염내과	197
(8) 알레르기내과	200
(9) 류마티스내과	203
2. 외과	206
(3) 소아외과	225
(4) 소아외과	231
(5) 소아외과	235
(6) 소아외과	239
(7) 소아외과	244
3. 흉부외과	249
(1) 심장외과	264
(2) 폐·식도외과	267
4. 정형외과	270
5. 신경외과	281
6. 성형외과	307
7. 산부인과	313
8. 안과	325
9. 이비인후과	337
10. 비뇨기과	346
11. 소아청소년과	357
12. 신경과	382
13. 정신건강의학과	409
14. 피부과	419
15. 재활의학과	427
(1) 재활의학과	427
(2) 재활의학과	450
16. 마취통증의학과	456
17. 방사선학과	469
18. 방사선종양학과	486
19. 핵의학과	502
20. 진단검사의학과	514
21. 병리과	540
22. 가정의학과	557
23. 응급의학과	563
24. 치과진료부	576
(1) 교정과	578
(2) 구강악안면외과	581
(3) 구강내과	585
(4) 보철과	589
(5) 소아외과	592
(6) 치주과	595
(7) 치과진료실	598
25. 의료관리학과	602
26. 의료정보학과	603
27. 임상약학과	605
28. 중환자학과	609
29. 국제의료센터	617
30. 건강관리센터	622
31. 심장혈관센터	634
32. 뇌신경센터	641
33. 장기이식센터	644
34. 소화기센터	658
35. 당뇨·병센터	664
36. 갑상선센터	669
37. 핵주센터	671
38. 소아청소년진료센터	674
39. 골관절센터	681
40. 로봇수술센터	684
41. 알레르기센터	689
42. 환경보건센터	693
43. 감염관리실	699
44. 영양지원팀	707
45. CPR운영실	709
46. SMC라비티즈센터	713
47. 의공학실	716
48. 약재부	728
49. 의학정보팀	746
50. 의무기록팀	751
51. 임상영양팀	756
52. 사회복지팀	764
53. 진료운영실	769
■ 약행팀	773
■ 간호본부	861
■ 삼성미래의학연구원	909
1. 미래차보호감속실	920
2. 기관관리심의위원회	923
3. 연구전략실	927
4. R&D사업화추진본부	929
5. 연구지원실	931
6. 임상의학연구소	934
7. 임상시험센터	936
8. 안락당센터	937
9. 최소침습수술교육	939
10. 의공학연구소	941
11. 줄기세포재생의학연구	944
12. A-CRO팀	950
13. 삼성유전체연구소	951
14. 생명과학연구소	956
(1) 분자생물학연구소	957
(2) 분자세포생물학연구소	958
(3) 분자세포생물학연구소	959
(4) 서울실험동물연구소	960
(5) 서울실험동물연구소	962
15. 인체유전체지원센터	964
16. 의생명정보센터	967


① 차례(목차) 페이지 또는 중간 제목 페이지에 마우스 이동

② 링크입력 된 제목을 클릭

Step 8

옆면을 이용한 빠른 이동

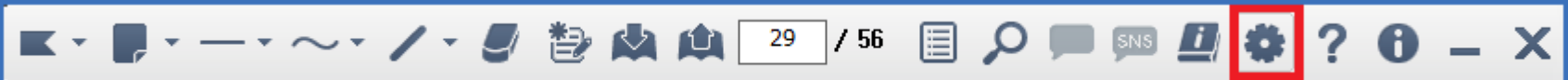
- ① 옆면 펼치기
 - Enter키 또는
 - 좌우 마우스 동시 클릭
- ② 마우스로 옆면의 원하는 페이지 위치 선정 후 클릭



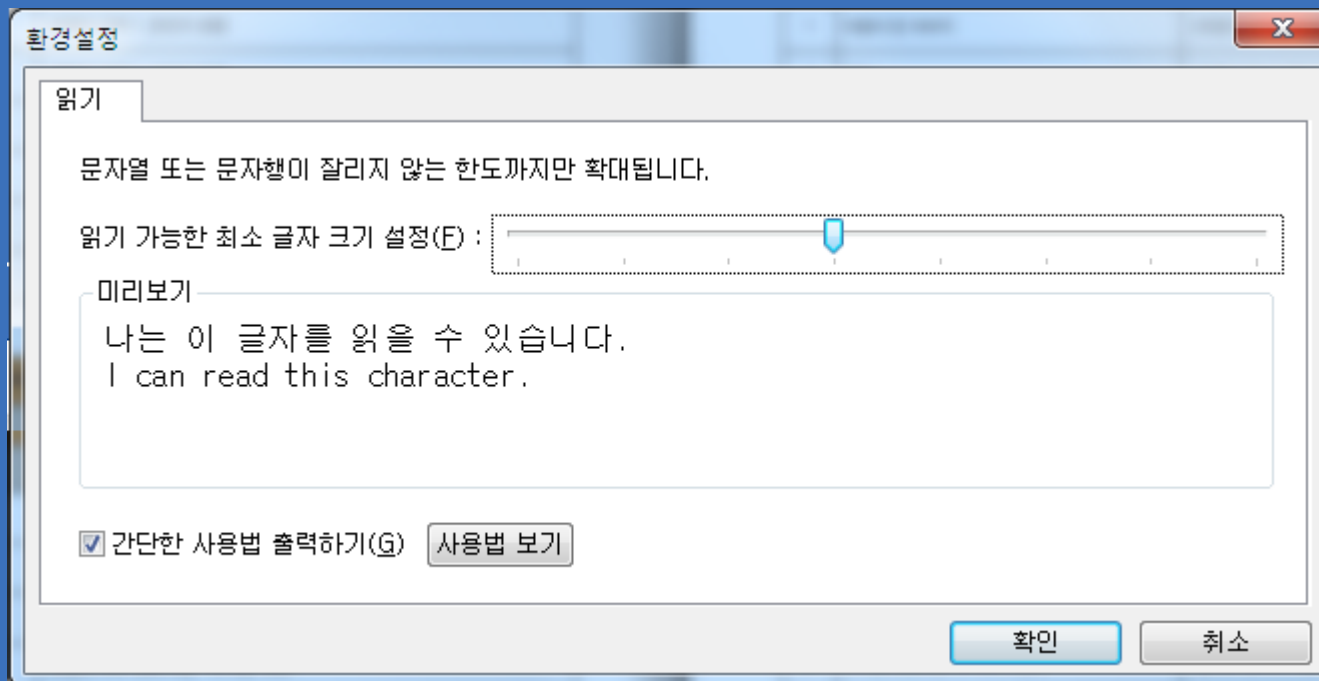
Step 9

글씨 크기 조절 (화면 자동확대)

1 메뉴바 환경설정 클릭



2 글씨 크기 조절



글씨크기는 모니터
화면 크기에 따라
비례하여 설정 됩니다.

삼성의로원 ANNUAL REPORT

감사합니다